

TELESCOPICA DIESEL 22 METRI

TDX 22 GE - S/65



Specifiche portata

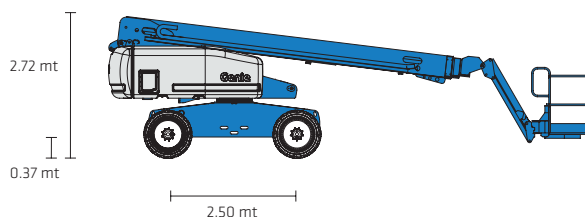
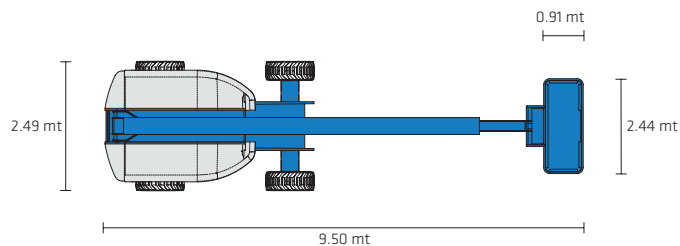
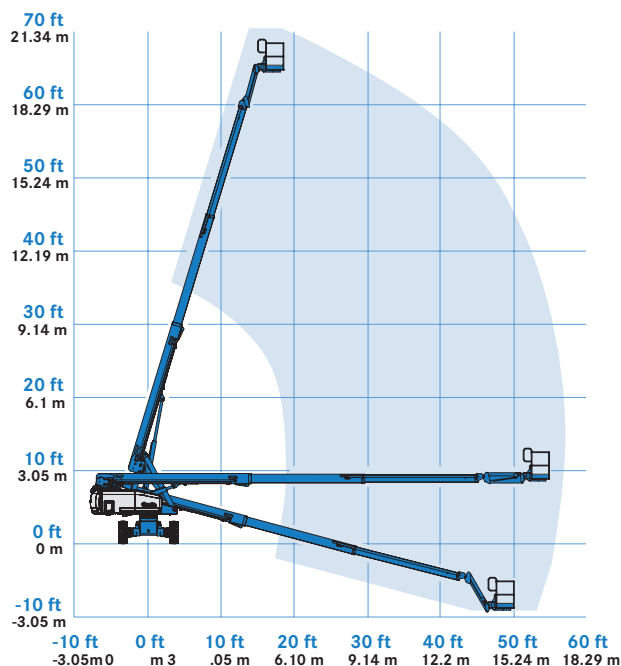
Altezza di lavoro	21.80 mt
Altezza della piattaforma	19.80 mt
Sbraccio	17.10 mt
Rotazione	360° continua
Portata della piattaforma	227 kg
Rotazione della piattaforma	160°
Rotazione jib verticale	135°

Dimensioni

Dimensioni della piattaforma	0.91 x 2.44 mt
Larghezza max	2.49 mt
Ingombro di coda	1.22 mt
Altezza max	2.72 mt
Lunghezza max	9.50 mt
Lunghezza di trasporto con jib ripiegato	7.60 mt
Passo (interasse)	2.50 mt
Altezza dal suolo	37 cm
Peso	10349 kg ca
Pressione massima esercitata al suolo	58 psi / 4.06 kg/cm ²
Velocità di spostamento	4.8 km/h
Pendenza superabile	45%
Raggio di sterzata - Interno	2.36 mt
Raggio di sterzata - Esterno	5.72 mt
Tipo pneumatici	PIENI ANTIFORO ARTIGLIATI

Fonte d'alimentazione

Motore diesel	Deutz D2011L03i 3 cylinder diesel 46 hp (34.3 kW)
Capacità serbatoio carburante	132 L
Serbatoio idraulico	170 L
Alimentazione ausiliaria	12V DC



* I dati tecnici riportati sono di carattere commerciale e indicativi, i dati di riferimento effettivi si trovano sul manuale d'uso e manutenzione del mezzo



NOLEGGIO

VENDITA

FORMAZIONE

ASSISTENZA